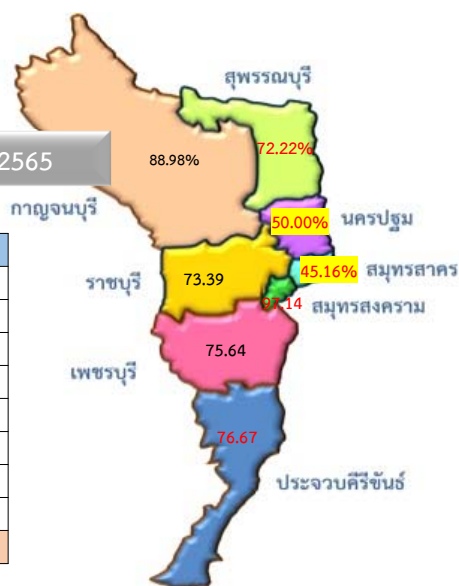


รายงานความก้าวหน้า LTC ปีงบประมาณ 2565

1

ร้อยละกองทุนที่เข้าร่วม LTC ปี 2565

จังหวัด	อปท.	LTC	ร้อยละ
กาญจนบุรี	118	105	88.98
นครปฐม	116	58	50.00
ประจวบคีรีขันธ์	60	46	76.67
เพชรบุรี	78	59	75.64
ราชบุรี	109	80	73.39
สมุทรสงคราม	35	34	97.14
สมุทรสาคร	31	14	45.16
สุพรรณบุรี	126	91	72.22
รวม	673	487	72.36



เป้าหมายการดำเนินงานปี 65

ตัวชี้วัดขยายความครอบคลุม	Target ภาพรวม	2563	2564	2565
ร้อยละความครอบคลุมของพื้นที่ดำเนินงาน LTC	100%	59% 395 แห่ง	70% 469 แห่ง	85% 572 แห่ง

ปี 2565 เพิ่มความครอบคลุมอีก 85 แห่ง



2

แผนกิจกรรมที่ขับเคลื่อนเพื่อเพิ่มจำนวนกองทุนLTC

1. ประสานหน่วยงานที่เกี่ยวข้องเพื่อขอความร่วมมือ เช่น ท้องถิ่นจังหวัด, เวทีท้องถิ่น และการส่งหนังสือเชิญเข้าร่วมกองทุนLTC
2. ประชุมคณะทำงานLTC และพัฒนาศักยภาพพี่เลี้ยง
3. ประชุมชี้แจง LTC เข้าใหม่ (รายหน่วย และรายกลุ่ม)
4. ประชุมติดตามการดำเนินงานกองทุนLTC (คืนข้อมูลใน Line, ลงพื้นที่)
5. ประชุมชี้แจงการใช้โปรแกรม Ltc.nhso.go.th สำหรับพื้นที่เก่าที่จนท.เปลี่ยนงาน/โยกย้าย (ผ่านระบบออนไลน์)

3

การดำเนินงานLTC ปี 2565

- จัดประชุมแนวทางการบริหารจัดการค่าบริการสาธารณสุขสำหรับผู้ที่มีภาวะพึ่งพิง

- คณะทำงาน LTC ระดับเขต
- อปท./หน่วยจัดบริการ LTC
- นำเข้าที่ประชุม อปสข. อคม.

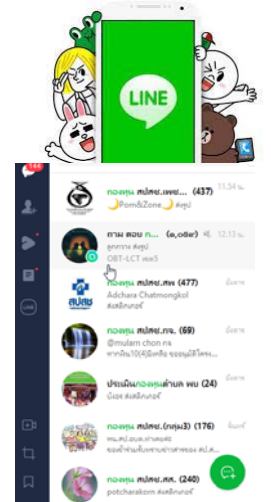
- เพิ่มความครอบคลุมของหน่วย LTC

- ทำหนังสือเชิญ อปท. เข้าร่วม
- ลงพื้นที่เพื่อชี้แจงเชิญชวนเข้าร่วม
- ประสานผ่านหน่วยงานต่าง ๆ สสจ. พม และท้องถิ่นจังหวัด

เชิญชวน อปท. เข้าร่วมกองทุน LTC รายกองทุน และภาพรวมรายจังหวัด

- กำกับติดตามการทำงาน

- ผ่านสื่อออนไลน์ เช่น Line, Zoom
- ลงพื้นที่ สสจ., อปท.



4

ปัญหาอุปสรรค

- หน่วยที่เข้าร่วมกองทุน LTC แล้ว เจ้าหน้าที่ที่มีการโยกย้าย ไม่มีการส่งต่องาน
- อปท. และ รพ.สต. มองว่าเป็นการเพิ่มภาระงาน
- CG ขอลาออก เนื่องจากอายุมาก มีภาระโรค และไม่ได้ปฏิบัติงานดูแลผู้ป่วย ต่อเนื่องจากสถานการณ์โรค COVID 19

5

รายงานความครอบคลุมพื้นที่ดำเนินงาน และพื้นที่ที่มีการดำเนินการ LTC ปี 2559-2565

เขต	กองทุนตำบล ทั้งหมด	อปท.ที่สมัครเข้าร่วม LTC		อปท.ที่มีการดำเนินการแล้ว (ได้รับงบจาก สปสช.แล้ว)		การจัดสรรงบประมาณจาก อปท.ให้หน่วยจัดบริการ			
		(แห่ง)	(แห่ง)	%เทียบกับกองทุน ตำบลทั้งหมด	(แห่ง)	%เทียบกับ อปท.ที่ สมัครเข้าร่วม LTC	มีการโอน	%เทียบ อปท.ที่ได้รับ การโอนงบ LTC	ยังไม่โอน
เขต 1 เชียงใหม่	811	606	74.7	575	94.9	535	93.0	40	7.0
เขต 2 พิษณุโลก	464	461	99.4	461	100.0	442	95.9	19	4.1
เขต 3 นครสวรรค์	452	419	92.7	406	96.9	372	91.6	34	8.4
เขต 4 สระบุรี	647	562	86.9	542	96.4	469	86.5	73	13.5
เขต 5 ราชบุรี	673	513	76.5	474	93.9	445	93.9	29	6.1
เขต 6 ระยอง	571	437	76.5	421	96.3	346	82.2	75	17.8
เขต 7 ขอนแก่น	718	717	99.9	714	99.6	700	98.0	14	2.0
เขต 8 อุตรดิตถ์	716	715	99.9	708	99.0	680	96.0	28	4.0
เขต 9 นครราชสีมา	855	848	99.2	836	98.6	824	98.6	12	1.4
เขต 10 อุบลราชธานี	658	658	100.0	654	99.4	644	98.5	10	1.5
เขต 11 สุราษฎร์ธานี	559	510	91.2	477	93.5	438	91.8	39	8.2
เขต 12 สงขลา	616	518	84.1	430	83.0	334	77.7	96	22.3
รวมทั้งหมด	7,740	6,956	89.9	6,698	96.3	6,229	93.0	469	7.0

ข้อมูล ณ สิงหาคม 2565

6

ผลการดำเนินงาน LTC จำแนกรายจังหวัด ปี 2565

จังหวัด	อปท.	LTC	เป้าหมายปี 65	จำนวนหน่วยที่เพิ่มปี 65	LTCสิ้นปี 65	ร้อยละ
กาญจนบุรี	118	105	10	4	109	92.37
นครปฐม	116	58	40	2	60	51.72
ประจวบคีรีขันธ์	60	46	5	1	47	78.33
เพชรบุรี	78	59	10	2	61	78.21
ราชบุรี	109	80	10	7	87	79.82
สมุทรสงคราม	35	34	0	1	35	100.00
สมุทรสาคร	31	14	15	2	16	51.61
สุพรรณบุรี	126	91	20	9	100	79.37
รวม	673	487	110	28	515	76.52

ที่มา : สปสช. โปรแกรม ltc.nhso.go.th ข้อมูล ณ 03/08/ 2565

7

ผลการดำเนินงานตามตัวชี้วัด LTC ปี 2565

เขต	ดูแลตาม CP ครบ 9 เดือนขึ้นไป (คน)			% KPI	% การบันทึก ADL ทั้งประเทศ
	ไม่มีการบันทึก ADL	มีการบันทึก ADL	รวม		
เขต1	2,715	4,615	7,330	62.96	5.7
เขต2	419	5,680	6,099	93.13	8.4
เขต3	232	4,486	4,718	95.08	8.6
เขต4	646	3,123	3,769	82.86	7.5
เขต5	300	4,236	4,536	93.39	8.4
เขต6	390	2,703	3,093	87.39	7.9
เขต7	2,897	13,213	16,110	82.02	7.4
เขต8	1,248	8,383	9,631	87.04	7.8
เขต9	852	13,504	14,356	94.07	8.5
เขต10	6,077	18,401	24,478	75.17	6.8
เขต11	307	4,022	4,329	92.91	8.4
เขต12	488	3,139	3,627	86.55	7.8
เขต13	151	531	682	77.86	7.0
รวม	16,722	86,936	102,758	83.73	

ที่มาข้อมูล : โปรแกรม LTC ณ 1 ก.ย. 2565

8

รายงานการโอนงบ LTC ปี 2565 และยอดโอนเงิน ธกส. (ณ 31 ก.ค.65)				
เขต	ยอดเงินคงเหลือยกมา จากปีที่แล้ว (บ.)	ยอด ธกส.(ตามยอดการโอนปี 65) ข้อมูลสะสม ณ 31 ก.ค.65		
		*รายรับ(บ.)	รายจ่าย(บ.)	เงินคงเหลือ(บ.)
1	59,850,324.67	63,170,670.68	48,615,123.09	74,405,872.26
2	53,219,525.06	59,273,173.67	38,695,485.91	73,797,212.82
3	37,525,398.13	44,295,121.00	37,570,061.92	44,250,457.21
4	60,812,389.17	30,513,575.04	20,146,820.74	71,179,143.47
5	39,339,055.65	38,027,740.00	33,393,830.84	43,972,964.81
6	78,672,708.99	37,595,311.50	33,165,108.49	83,102,912.00
7	146,669,633.73	128,838,701.73	111,827,927.14	163,680,408.32
8	91,958,871.07	94,935,808.11	77,761,340.07	109,133,339.11
9	91,150,049.96	112,562,566.04	100,898,916.82	102,813,699.18
10	120,090,879.36	189,389,570.00	132,838,062.98	176,642,386.38
11	59,691,392.56	37,769,294.88	32,441,437.67	65,019,249.77
12	52,904,422.22	30,111,306.55	24,505,836.37	58,509,892.40
รวม	891,884,650.57	866,482,839.20	691,859,952.04	1,066,507,537.73

*รายรับเดือนตุลาคม 64 เป็นการโอนงบของปี 64 (56,502,907 บาท)

9

โครงการผ้าอ้อมฯ

จากมติ คณะกรรมการหลักประกันสุขภาพแห่งชาติ วันที่ 2 พฤษภาคม 2565
เห็นชอบให้ผ้าอ้อมผู้ใหญ่ แผ่นรองขับถ่าย และผ้าอ้อมทางเลือกเป็นสิทธิประโยชน์
ในระบบหลักประกันสุขภาพแห่งชาติ

งบประมาณ

1. กองทุนหลักประกันสุขภาพในระดับท้องถิ่น/พื้นที่
2. กองทุนฟื้นฟูสมรรถภาพระดับจังหวัด

10

วิธีการสนับสนุนค่าใช้จ่าย ตามโครงการสนับสนุนผ้าอ้อมมา

หน่วยบริการ ศูนย์พัฒนาคุณภาพชีวิตผู้สูงอายุในชุมชน
หรือ อปท. จัดทำโครงการ

ประกาศ/ระเบียบ
ที่เกี่ยวข้อง

บุคคลที่มีภาวะพึ่งพิง
LTC CP (ADL<6)

1. ค้นหาโดย CM สํารวจจาก CP ตามรอบประเมิน เพื่อสนับสนุนผ้าอ้อมมาเพิ่มเติม
2. CM พบไม่มี CP ทำ CP ก่อนและนำผ้าอ้อมมาสนับสนุน
3. หน่วยงานในพื้นที่ได้รับแจ้งจากกลุ่มเป้าหมาย/ญาติ/ประชาชน /1330/สพสช.เขต หน่วยงานรับเรื่องให้ CM ทำ CP และนำผ้าอ้อมมาสนับสนุน

บุคคลที่มีภาวะปัญหา
กลั้นปัสสาวะหรืออุจจาระไม่ได้
ตามผลการประเมินหรือข้อบ่งชี้
ทางการแพทย์

1. ค้นหาและประเมินกลุ่มเป้าหมายเพื่อสนับสนุนผ้าอ้อมมา
2. หน่วยงานในพื้นที่ได้รับแจ้งจากกลุ่มเป้าหมาย/ญาติ/ประชาชน /1330/สพสช.เขต หน่วยงานรับเรื่องทำการประเมินกลุ่มเป้าหมายเพื่อสนับสนุนผ้าอ้อมมา

ประกาศคณะกรรมการ
หลักประกันสุขภาพแห่งชาติ
เรื่อง ประเภทและขอบเขต
ของบริการสาธารณสุข
(ฉบับที่ 2) พ.ศ. 2565

ประกาศคณะกรรมการหลักฯ
กองทุนฯท้องถิ่น 61 และที่แก้ไข
เพิ่มเติม ข้อ 4 นิยามหน่วยฯ/
ข้อ 10 (1) (3) /ข้อ 16 (2)
/เอกสารหมายเลข 1
แนบท้ายประกาศฯ
ข้อ 2.1 และข้อ 4.1

11

หน่วยงานที่สามารถของบประมาณจาก
กองทุนหลักประกันสุขภาพในระดับท้องถิ่น/พื้นที่

อปท.

รพ.สต./
รพ.

ศูนย์พัฒนา
คุณภาพ
ชีวิต
ผู้สูงอายุใน
ชุมชน

กลุ่มเป้าหมาย

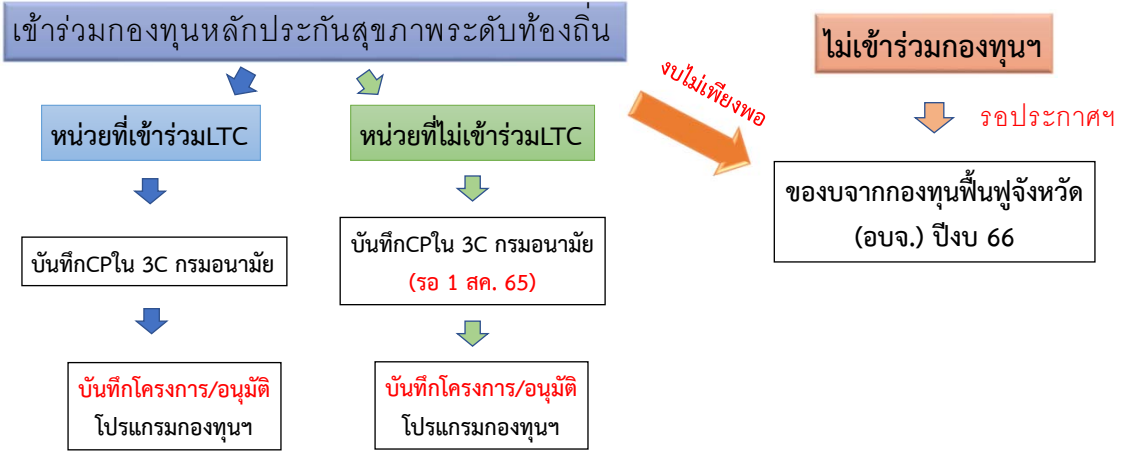
คนไทยทุกสิทธิที่มีภาวะพึ่งพิง ADL 0-6 หรือบุคคลที่มีปัญหาการกลั้นปัสสาวะหรืออุจจาระไม่ได้ ตามการประเมินหรือข้อบ่งชี้ทางการแพทย์

สิทธิประโยชน์

ผ้าอ้อม/แผ่นรองขับ ไม่เกิน 3 ชิ้น/คน/วัน

12

Flow สำหรับหน่วยที่ของบโครงการผ้าอ้อมฯ



13



14